


 Comune di
SAN ZENONE AL LAMBRO
Città Metropolitanamente di Milano

PIANO DI CLASSIFICAZIONE ACUSTICA DEL TERRITORIO COMUNALE - 2024

Elab.: AZ5 - TAVOLA SINTESI DELLE PREVISIONI URBANISTICHE DEI COMUNI LIMITROFI

Scala: 1:5.000

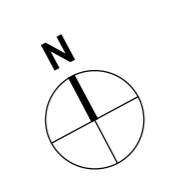
Adozione: con Deliberazione di Consiglio Comunale n. _____ del _____
 Approvazione: con Deliberazione di Consiglio Comunale n. _____ del _____
 Pubblicazione: B.U.R.L. n. _____ del _____, Serie _____

Il Sindaco _____
 Il Segretario Comunale _____
 Il Responsabile del Procedimento _____









Redazione a cura di:
Dot. Arch. CAMILLO CUGINI
 Via Pardi n. 24, Crema (CR) - Tel. 0373 250080
 mail: architetto.cugini@gmail.com

Collaboratori: Arch. Andrea Gerola, Geom. Marco Panelli,
 Dott.ssa Laura Piccolo

Febbraio 2024



LEGENDA

 Confine Comune di San Zenone al Lambro	 Confine Comuni limitrofi																														
<p> CLASSE I aree particolarmente protette</p> <table border="1"> <thead> <tr><th>Limite (dB)</th><th>Giorno</th><th>Notte</th></tr> </thead> <tbody> <tr><td>EM.</td><td>45</td><td>35</td></tr> <tr><td>IMM.</td><td>50</td><td>40</td></tr> <tr><td>QUAL.</td><td>47</td><td>37</td></tr> <tr><td>DIFF.</td><td>5</td><td>3</td></tr> </tbody> </table>	Limite (dB)	Giorno	Notte	EM.	45	35	IMM.	50	40	QUAL.	47	37	DIFF.	5	3	<p> CLASSE V aree prevalentemente industriali</p> <table border="1"> <thead> <tr><th>Limite (dB)</th><th>Giorno</th><th>Notte</th></tr> </thead> <tbody> <tr><td>EM.</td><td>65</td><td>55</td></tr> <tr><td>IMM.</td><td>70</td><td>70</td></tr> <tr><td>QUAL.</td><td>67</td><td>57</td></tr> <tr><td>DIFF.</td><td>5</td><td>3</td></tr> </tbody> </table>	Limite (dB)	Giorno	Notte	EM.	65	55	IMM.	70	70	QUAL.	67	57	DIFF.	5	3
Limite (dB)	Giorno	Notte																													
EM.	45	35																													
IMM.	50	40																													
QUAL.	47	37																													
DIFF.	5	3																													
Limite (dB)	Giorno	Notte																													
EM.	65	55																													
IMM.	70	70																													
QUAL.	67	57																													
DIFF.	5	3																													
<p> CLASSE II aree prevalentemente residenziali</p> <table border="1"> <thead> <tr><th>Limite (dB)</th><th>Giorno</th><th>Notte</th></tr> </thead> <tbody> <tr><td>EM.</td><td>50</td><td>40</td></tr> <tr><td>IMM.</td><td>55</td><td>45</td></tr> <tr><td>QUAL.</td><td>52</td><td>42</td></tr> <tr><td>DIFF.</td><td>5</td><td>3</td></tr> </tbody> </table>	Limite (dB)	Giorno	Notte	EM.	50	40	IMM.	55	45	QUAL.	52	42	DIFF.	5	3	<p> CLASSE VI aree esclusivamente industriali</p> <table border="1"> <thead> <tr><th>Limite (dB)</th><th>Giorno</th><th>Notte</th></tr> </thead> <tbody> <tr><td>EM.</td><td>65</td><td>65</td></tr> <tr><td>IMM.</td><td>70</td><td>70</td></tr> <tr><td>QUAL.</td><td>70</td><td>70</td></tr> <tr><td>DIFF.</td><td>no</td><td>no</td></tr> </tbody> </table>	Limite (dB)	Giorno	Notte	EM.	65	65	IMM.	70	70	QUAL.	70	70	DIFF.	no	no
Limite (dB)	Giorno	Notte																													
EM.	50	40																													
IMM.	55	45																													
QUAL.	52	42																													
DIFF.	5	3																													
Limite (dB)	Giorno	Notte																													
EM.	65	65																													
IMM.	70	70																													
QUAL.	70	70																													
DIFF.	no	no																													
<p> CLASSE III aree di tipo misto</p> <table border="1"> <thead> <tr><th>Limite (dB)</th><th>Giorno</th><th>Notte</th></tr> </thead> <tbody> <tr><td>EM.</td><td>55</td><td>45</td></tr> <tr><td>IMM.</td><td>60</td><td>50</td></tr> <tr><td>QUAL.</td><td>57</td><td>47</td></tr> <tr><td>DIFF.</td><td>5</td><td>3</td></tr> </tbody> </table>	Limite (dB)	Giorno	Notte	EM.	55	45	IMM.	60	50	QUAL.	57	47	DIFF.	5	3																
Limite (dB)	Giorno	Notte																													
EM.	55	45																													
IMM.	60	50																													
QUAL.	57	47																													
DIFF.	5	3																													
<p> CLASSE IV aree ad intensa attività umana</p> <table border="1"> <thead> <tr><th>Limite (dB)</th><th>Giorno</th><th>Notte</th></tr> </thead> <tbody> <tr><td>EM.</td><td>60</td><td>50</td></tr> <tr><td>IMM.</td><td>65</td><td>55</td></tr> <tr><td>QUAL.</td><td>62</td><td>52</td></tr> <tr><td>DIFF.</td><td>5</td><td>3</td></tr> </tbody> </table>	Limite (dB)	Giorno	Notte	EM.	60	50	IMM.	65	55	QUAL.	62	52	DIFF.	5	3																
Limite (dB)	Giorno	Notte																													
EM.	60	50																													
IMM.	65	55																													
QUAL.	62	52																													
DIFF.	5	3																													